



УПРАВЛЕНИЕ ФЕДЕРАЛЬНОЙ СЛУЖБЫ  
ГОСУДАРСТВЕННОЙ СТАТИСТИКИ ПО  
ХАБАРОВСКОМУ КРАЮ, МАГАДАНСКОЙ ОБЛАСТИ,  
ЕВРЕЙСКОЙ АВТОНОМНОЙ ОБЛАСТИ И  
ЧУКОТСКОМУ АВТОНОМНОМУ ОКРУГУ

# О просроченной задолженности по заработной плате по Еврейской автономной области

на 1 мая 2022 года



ФЕДЕРАЛЬНАЯ СЛУЖБА  
ГОСУДАРСТВЕННОЙ СТАТИСТИКИ

# О просроченной задолженности по заработной плате

на 1 мая 2022 года

- 01** ПРОСРОЧЕННАЯ ЗАДОЛЖЕННОСТЬ ПО ЗАРАБОТНОЙ ПЛАТЕ ПО ИСТОЧНИКАМ ФИНАНСИРОВАНИЯ
- 02** СТРУКТУРА ПРОСРОЧЕННОЙ ЗАДОЛЖЕННОСТИ ПО ЗАРАБОТНОЙ ПЛАТЕ
- 03** ЧИСЛЕННОСТЬ РАБОТНИКОВ, ПЕРЕД КОТОРЫМИ ИМЕЛАСЬ ПРОСРОЧЕННАЯ ЗАДОЛЖЕННОСТЬ, ПО ВИДАМ ЭКОНОМИЧЕСКОЙ ДЕЯТЕЛЬНОСТИ

Наблюдению подлежат организации, не относящиеся к субъектам малого предпринимательства, всех видов экономической деятельности за исключением: торговли оптовой и розничной; ремонта автотранспортных средств и мотоциклов (G), связи (53), деятельности гостиниц и предприятий общественного питания (I), деятельности в области информации и связи (кроме кодов 59.1 и 60), деятельности финансовой и страховой (K), деятельности профессиональной, научной и технической (M, кроме кода 72), деятельности административной и сопутствующих дополнительных услуг (N), государственного управления и обеспечения военной безопасности; социального обеспечения (O), деятельности в области спорта (93.1), предоставления прочих видов услуг (S).





# ПРОСРОЧЕННАЯ ЗАДОЛЖЕННОСТЬ ПО ЗАРАБОТНОЙ ПЛАТЕ ПО ИСТОЧНИКАМ ФИНАНСИРОВАНИЯ

НА 1 мая 2022 г.

ПРОСРОЧЕННАЯ ЗАДОЛЖЕННОСТЬ ПО ЗАРАБОТНОЙ ПЛАТЕ      ВСЕГО



**1014 тыс. руб.**

Из-за несвоевременного получения  
денежных средств из бюджета  
субъекта Российской Федерации

**1014 тыс. руб.**

Суммарная задолженность в расчете на  
одного работника составила

**144,9 тыс. руб.**

По сравнению с 1 АПРЕЛЯ 2022 г.

**95,1%**





# СТРУКТУРА ПРОСРОЧЕННОЙ ЗАДОЛЖЕННОСТИ ПО ЗАРАБОТНОЙ ПЛАТЕ

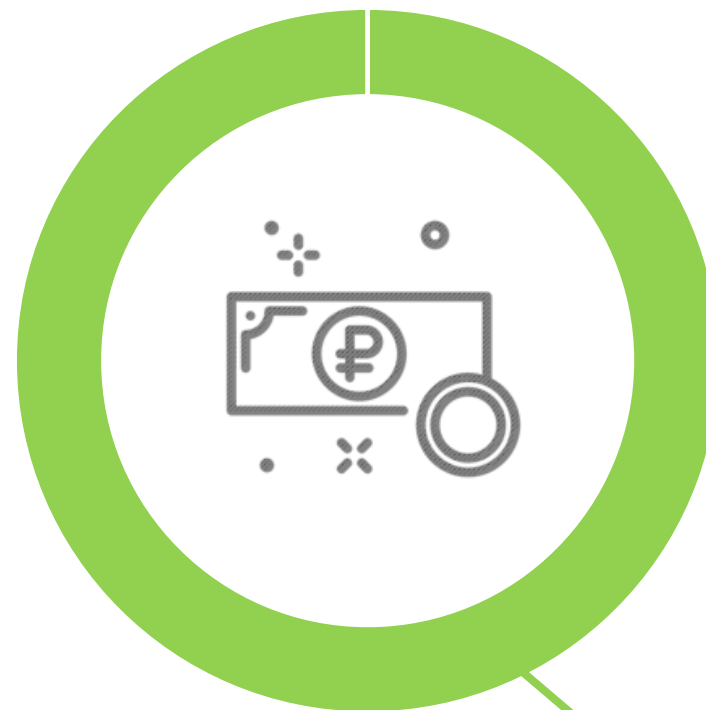
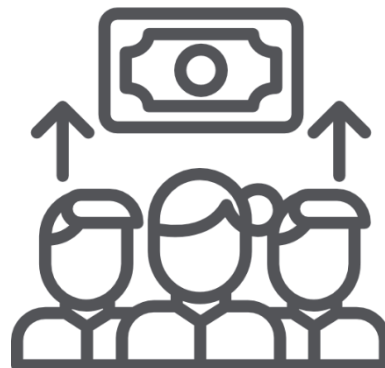
НА 1 мая 2022 г., %

**ПРОСРОЧЕННАЯ  
ЗАДОЛЖЕННОСТЬ  
ПО ЗАРАБОТНОЙ ПЛАТЕ**

**1014 тыс. руб.**

**СНИЖЕНИЕ ПО СРАВНЕНИЮ  
С 1 АПРЕЛЯ 2022 Г.**

**205 тыс. руб.  
(на 16,8 %)**



**100,0 %**

Долги, образовавшиеся в 2021 г.





# ЧИСЛЕННОСТЬ РАБОТНИКОВ, ПЕРЕД КОТОРЫМИ ИМЕЛАСЬ ПРОСРОЧЕННАЯ ЗАДОЛЖЕННОСТЬ

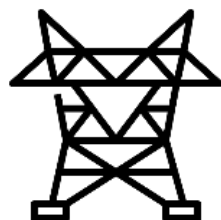
ПО ВИДАМ ЭКОНОМИЧЕСКОЙ ДЕЯТЕЛЬНОСТИ НА 1 МАЯ 2022 г., %

ЧИСЛЕННОСТЬ  
РАБОТНИКОВ

**7 чел.**

ПО СРАВНЕНИЮ  
С 1 АПРЕЛЯ 2022 Г.

**87,5%**



Обеспечение электроэнергией, газом и паром;  
Кондиционирование воздуха

**100,0%**

